

標準資料諮詢服務性別統計分析

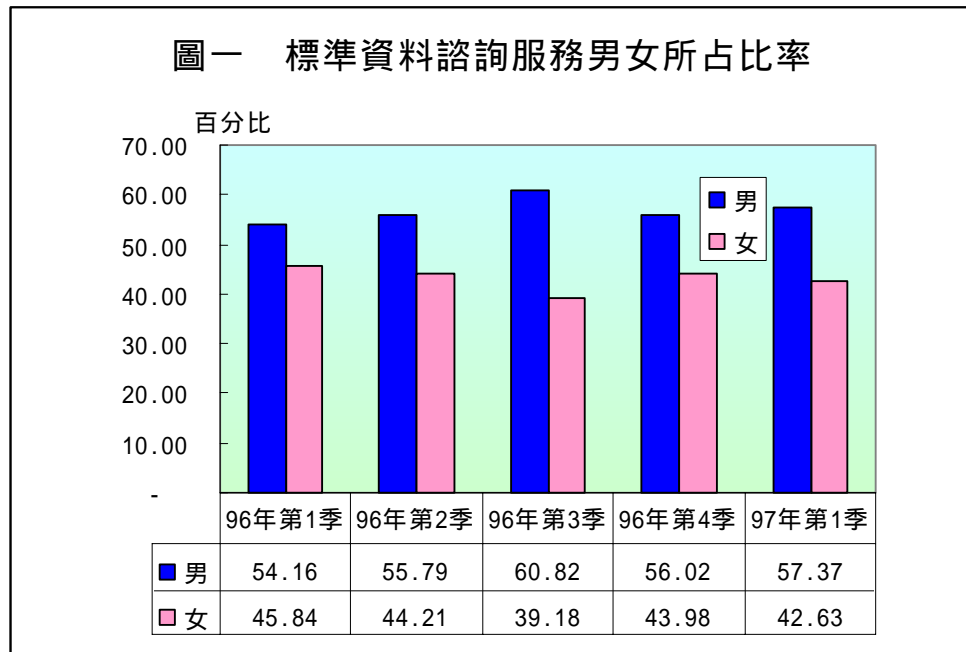
有關本局配合「性別主流化」業務推動，強化兩性統計，自 96 年 1 月起，將「標準資料諮詢服務」業務列入性別統計；實施一年多來，相關性別統計資料分析如下：

97 年 4 月份標準資料諮詢服務計 1,512 人次，其中男性 810 人次（占 53.57 %），女性 702 人次（占 46.43 %），與去年同月比較男性所占比率與女性所占比率皆為五成三及四成六；若就 97 年 1-4 月平均及 96 年 1-12 月平均比較，男性所占比率增加 0.8 個百分點，女性則減少 0.8 個百分點。（詳表一）。

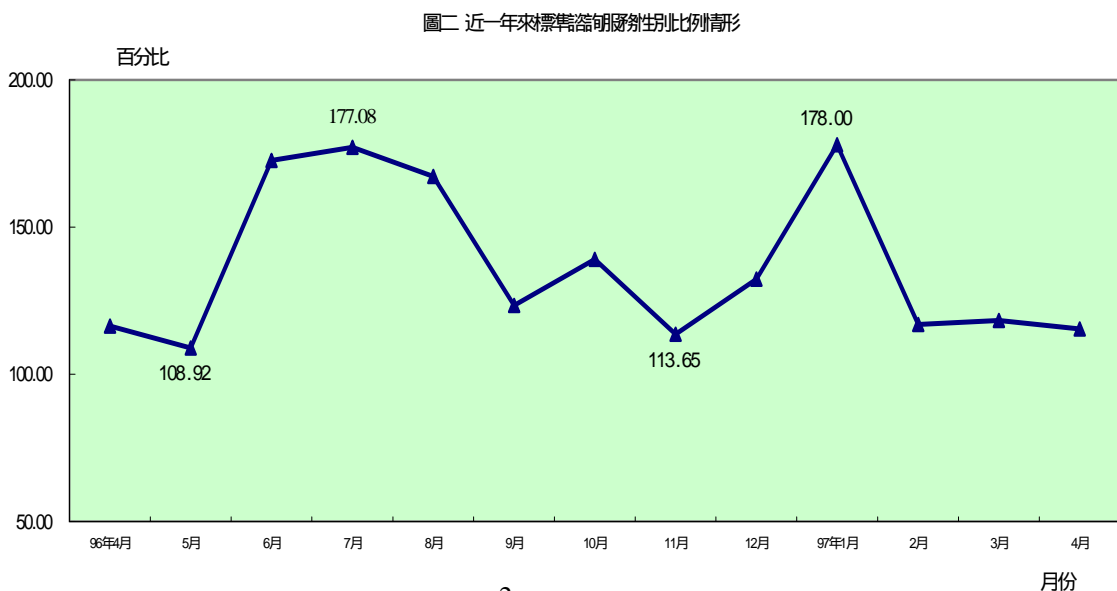
表一、標準資料諮詢服務統計

年月別	總計 (人次)	男		女		性別比例 (=男性/女性*100)
		實數 (人次)	百分比 (%)	實數 (人次)	百分比 (%)	
96年(1-12月)	19,489	11,024	56.57	8,465	43.43	130.23
1月	1,803	1,031	57.18	772	42.82	133.55
2月	1,193	650	54.48	543	45.52	119.71
3月	2,124	1,092	51.41	1,032	48.59	105.81
4月	1,720	925	53.78	795	46.22	116.35
5月	1,991	1,038	52.13	953	47.87	108.92
6月	1,426	903	63.32	523	36.68	172.66
7月	1,535	981	63.91	554	36.09	177.08
8月	1,566	980	62.58	586	37.42	167.24
9月	1,345	743	55.24	602	44.76	123.42
10月	1,642	955	58.16	687	41.84	139.01
11月	1,722	916	53.19	806	46.81	113.65
12月	1,422	810	56.96	612	43.04	132.35
97年(1-4月)	3,692	2,118	57.37	1,574	42.63	134.56
1月	1,226	785	64.03	441	35.97	178.00
2月	1,067	575	53.89	492	46.11	116.87
3月	1,399	758	54.18	641	45.82	118.25
4月	1,512	810	53.57	702	46.43	115.38

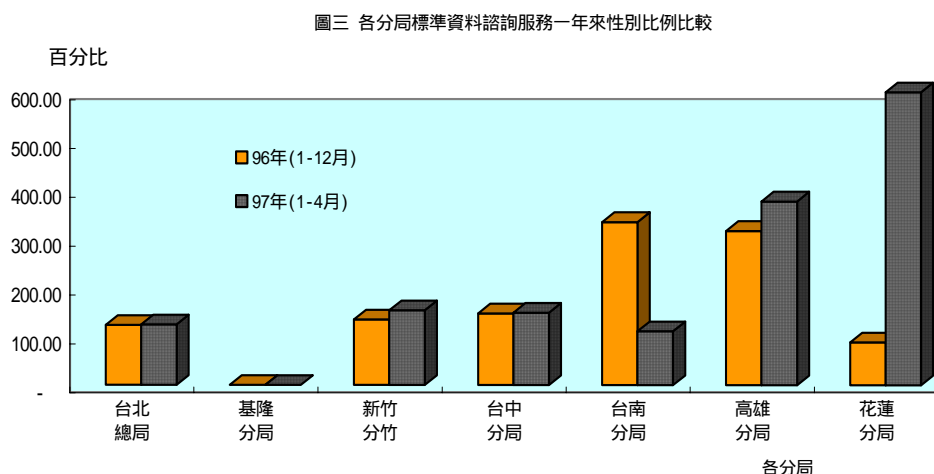
另從各季看一年來男女所占比率變化，男性皆維持在五成四以上，女性則在四成六以下，顯示資料諮詢服務對象仍以男性占多數。（詳圖一）



再從一年來性別比例觀其變化，雖然男性皆大於女性，但可看出性別比例會隨不同月別會有些微的變化，如 96 年 5 月及 96 年 11 月性別比例為兩個低點，分別為 108.92 及 113.65，而 96 年 7 月及 97 年 1 月則為兩個高點，分別為 177.08 及 178.00。（詳如圖二）



就 97 年 1-4 月平均及 96 年 1-12 月平均，觀察各分局男女諮詢標準資料性別比例變化看，除台南分局由 333.76 降為 110.26 外，餘皆上升，其中以花蓮分局由 87.50 升為 600.00 增幅最大；另外值得注意的是，基隆分局自 96 年 1 月列入性別統計以來，資料諮詢服務對象皆為男性。（詳圖三、表二）。



表二、近一年來各分局標準資料諮詢服務性別比例統計

單位：性別比例(男性/女性*100)

分局別	總計	台北總局	基隆分局	新竹分竹	台中分局	台南分局	高雄分局	花蓮分局
96年(1-12月)	130.23	122.68	--	133.73	146.51	333.76	315.71	87.50
1月	133.55	127.86	--	120.00	232.14	132.00	533.33	-
2月	119.71	112.35	--	120.00	170.83	175.00	533.33	--
3月	105.81	105.04	--	120.00	61.54	227.27	428.57	300.00
4月	116.35	107.99	--	133.33	157.58	433.33	480.00	25.00
5月	108.92	100.91	--	180.00	158.33	290.00	342.86	350.00
6月	172.66	168.59	--	125.00	171.43	366.67	237.50	100.00
7月	177.08	174.18	--	150.00	162.50	483.33	150.00	100.00
8月	167.24	164.73	--	125.00	138.64	358.33	500.00	33.33
9月	123.42	114.05	--	133.33	148.15	577.78	200.00	--
10月	139.01	128.36	--	140.00	172.22	447.06	150.00	50.00
11月	113.65	100.67	--	150.00	182.86	480.00	283.33	300.00
12月	132.35	117.10	--	160.00	161.54	327.27	1,700.00	100.00
97年(1-4月)	128.65	123.87	--	152.94	148.19	110.26	376.47	600.00
1月	178.00	172.11	--	150.00	180.65	200.00	900.00	400.00
2月	116.87	109.19	--	133.33	154.84	200.00	216.67	--
3月	118.25	114.82	--	160.00	164.52	86.67	333.33	--
4月	115.38	111.74	--	200.00	124.66	87.50	383.33	--